

BILAN

FLAVESCENCE 2025

SECTEURS DE SAUVETERRE, TARGON




AMENAGEMENT DE TRAITEMENT INSECTICIDE

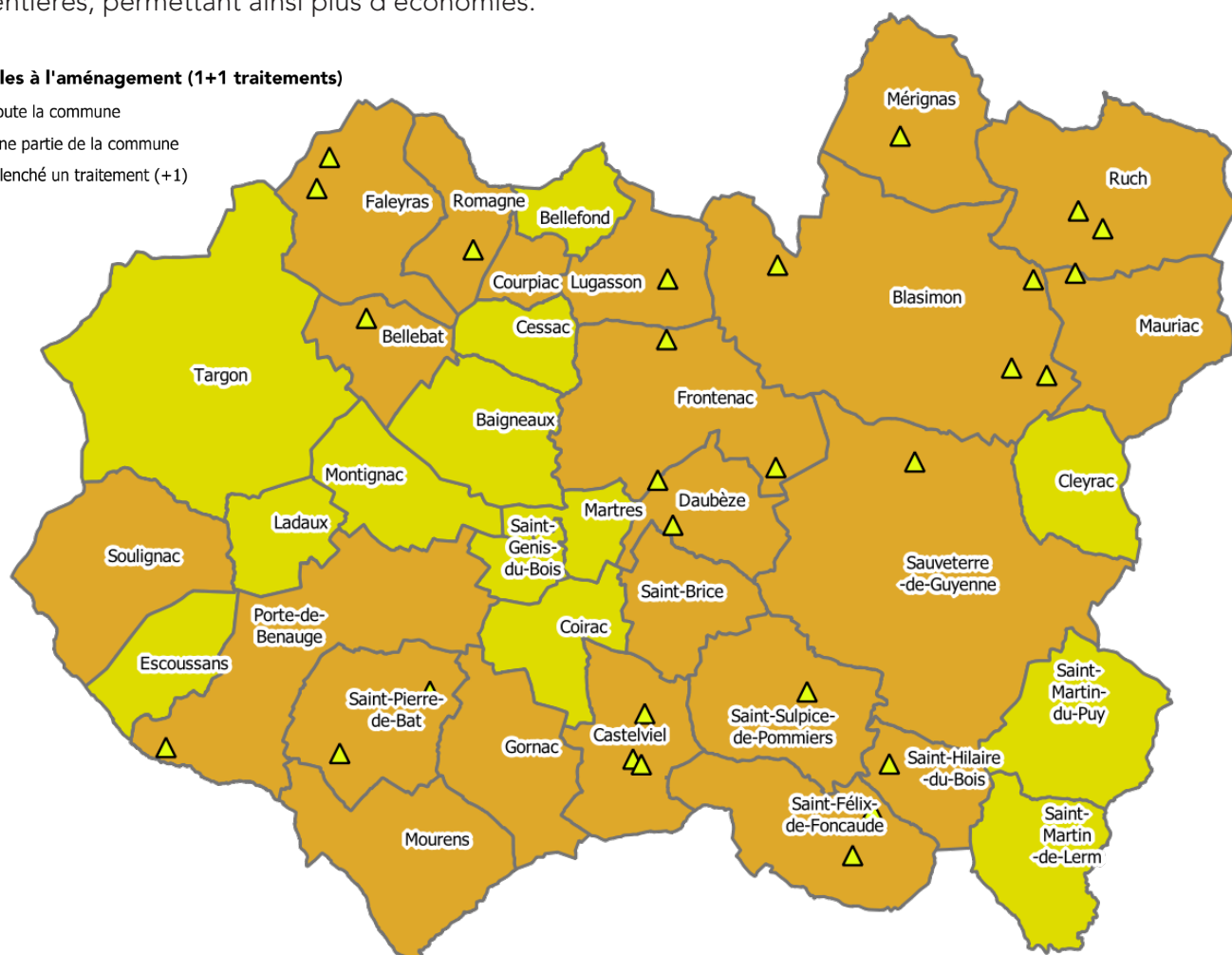
L'aménagement des traitements est rendu possible grâce aux observations effectuées par le GDON : **comptages** des larves de cicadelles de la flavescence dorée, **piégeage** des adultes et **prospection** des parcelles, intégralement réalisée au moins une fois entre 2011 et 2025.

Grâce à vos premiers traitements contre les larves, le traitement adulticide (+1) peut être évité dans les zones où il y a peu de cicadelles dans les pièges.

Depuis 2018, le déclenchement de l'adulticide (+1) se fait à l'échelle des sections cadastrales et non à l'échelle des communes entières, permettant ainsi plus d'économies.

Communes éligibles à l'aménagement (1+1 traitements)

-  Economie sur toute la commune
-  Economie sur une partie de la commune
-  Piège ayant déclenché un traitement (+1)




CARTE DES OBSERVATIONS

WWW.GDON-BORDEAUX.FR

Cliquez sur « **VOS COMMUNES** » puis « Campagne 2025 » pour consulter les parcelles contaminées et les pièges de l'année ou sur « Résultats » pour les années précédentes.

Scannez-moi !



BILAN PAR COMMUNE - 2025

Si la case est vide, il n'y a pas eu de suivi en 2025.

Les chiffres **en gras** sont au-dessus de la moyenne du GDON.

*Le calcul est basé sur un coût de traitement de 49,50 € par hectare (produit + passage).

Type d'observation COMMUNES	Insectes et traitements				Détection des maladies				
	Nb de pièges	Nb de pièges déclencheurs	Nb moyen de cicadelles par piège	Economie de traitement (49,50€/hectare)*	Nb de parcelles prospectées	Flavescence dorée		Bois noir	
						Nb de ceps	Nb de parcelles	Nb de ceps	Nb de parcelles
BAIGNEAUX	8	0	0	9 986 €	80	4	3	1	1
BELLEBAT	3	1	6,7	947 €	3	1	1	1	1
BELLEFOND	2	0	0	1 260 €	3	0	0	0	0
BLASIMON	37	4	1,2	19 954 €	19	0	0	0	0
CASTELVIEL	11	3	6,3	437 €	1	7	1	0	0
CESSAC	4	0	0	4 602 €					
CLEYRAC	9	0	0,6	10 628 €	1	0	0	0	0
COIRAC	4	0	0,3	3 760 €	6	0	0	0	0
COURPIAC	3	0	0,3	975 €					
DAUBEZE	6	2	8	3 337 €	15	27	3	1	1
ESCOUSSANS	8	0	0	9 164 €	2	1	1	0	0
FALEYRAS	15	2	2	6 112 €	1	7	1	0	0
FRONTENAC	16	2	1,3	10 204 €	58	0	0	2	1
GORNAC	12	0	0,3	13 792 €	3	1	1	0	0
LADAUX	9	0	0,3	10 392 €					
LUGASSON	10	1	1,4	4 154 €	131	1	1	0	0
MARTRES	2	0	0	2 839 €	43	0	0	1	1
MAURIAC	15	1	1,3	16 137 €					
MERIGNAS	16	1	3,8	4 337 €	1	0	0	0	0
MONTIGNAC	10	0	0,5	9 697 €	35	0	0	0	0
MOURENS	20	0	0,3	23 901 €					
PORTE-DE-BENAUGE	30	1	0,5	36 618 €	14	0	0	0	0
ROMAGNE	6	1	4,5	940 €	11	7	3	0	0
RUCH	24	2	0,9	13 862 €	8	0	0	0	0
SAINT-BRICE	10	0	0,3	11 739 €	40	1	1	0	0
SAINT-FELIX-DE-FONCAUDE	11	2	2,5	1 500 €	1	0	0	0	0
SAINT-GENIS-DU-BOIS	3	0	0	4 023 €	68	0	0	0	0
SAINT-HILAIRE-DU-BOIS	7	1	4,1	3 856 €	59	5	3	1	1
SAINT-MARTIN-DE-LERM	6	0	1,2	7 000 €	5	3	1	0	0
SAINT-MARTIN-DU-PUY	12	0	0,3	13 505 €	3	2	1	0	0
SAINT-PIERRE-DE-BAT	10	2	1,3	3 845 €	10	17	6	0	0
SAINT-SULPICE-DE-POMMIERS	15	1	1,7	8 665 €					
SAUVETERRE-DE-GUYENNE	50	1	0,5	54 296 €	27	1	1	1	1
SOULIGNAC	18	0	0,2	13 753 €	7	1	1	0	0
TARGON	28	0	0,5	35 678 €	2	0	0	1	1
TOTAL SUR VOS SECTEURS	450	28	1,2	375 891 €	657	86	29	9	8
TOTAL SUR L'ENSEMBLE DU GDON	2 241	163	1,5	1 804 891 €	5 484	14 186	802	98	71