

BILAN

FLAVESCENCE 2025

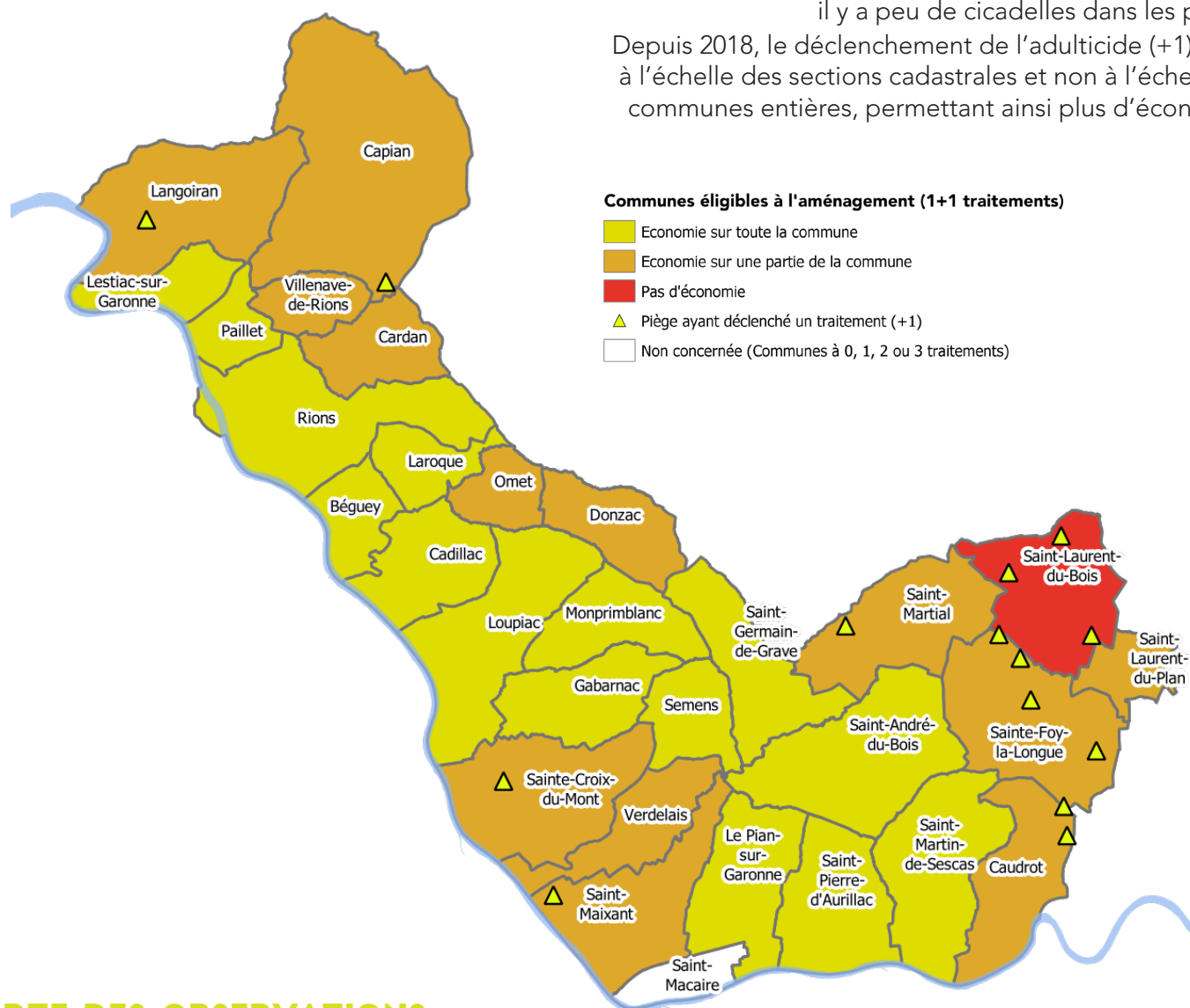
SECTEURS DE CADILLAC, SAINT-MACAIRE

AMENAGEMENT DE TRAITEMENT INSECTICIDE

L'aménagement des traitements est rendu possible grâce aux observations effectuées par le GDON : **comptages** des larves de cicadelles de la flavescence dorée, **piégeage** des adultes et **prospection** des parcelles, intégralement réalisée au moins une fois entre 2011 et 2025.

Grâce à vos premiers traitements contre les larves, le traitement adulecticide (+1) peut être évité dans les zones où il y a peu de cicadelles dans les pièges.


Depuis 2018, le déclenchement de l'aducticide (+1) se fait à l'échelle des sections cadastrales et non à l'échelle des communes entières, permettant ainsi plus d'économies.




CARTE DES OBSERVATIONS

WWW.GDON-BORDEAUX.FR

Cliquez sur « **VOS COMMUNES** » puis « Campagne 2025 » pour consulter les parcelles contaminées et les pièges de l'année ou sur « Résultats » pour les années précédentes.



Scannez-moi !



BILAN PAR COMMUNE - 2025

Si la case est vide, il n'y a pas eu de suivi en 2025.

Les chiffres **en gras** sont au-dessus de la moyenne du GDON.

*Le calcul est basé sur un coût de traitement de 49,50 € par hectare (produit + passage).

Type d'observation COMMUNES	Insectes et traitements				Détection des maladies				
	Nb de pièges	Nb de pièges déclencheurs	Nb moyen de cicadelles par piège	Economie de traitement (49,50€/hectare)*	Nb de parcelles prospectées	Flavescence dorée		Bois noir	
						Nb de ceps	Nb de parcelles	Nb de ceps	Nb de parcelles
BEGUEY	2	0	0,5	3 451 €	1	0	0	0	0
CADILLAC	7	0	0	7 246 €	5	9	3	0	0
CAPIAN	21	1	1,1	12 344 €	3	0	0	0	0
CARDAN	8	0	0	3 419 €	5	8	4	0	0
CAUDROT	5	1	1,4	2 434 €	37	228	28	1	1
DONZAC	7	0	0	2 484 €					
GABARNAC	8	0	0,3	10 150 €	13	50	10	0	0
LANGOIRAN	13	1	0,9	2 946 €	21	208	14	0	0
LAROQUE	5	0	0	5 309 €	11	10	3	0	0
LE PIAN-SUR-GARONNE	10	0	0,2	12 768 €	14	12	6	0	0
LESTIAC-SUR-GARONNE	3	0	0,7	3 506 €	12	208	12	0	0
LOUPIAC	15	0	0,3	18 814 €	41	259	29	0	0
MONPRIMBLANC	7	0	0	9 575 €					
OMET	4	0	0,3	793 €	1	1	1	0	0
PAILLET	3	0	0	1 805 €	2	18	2	0	0
RIONS	15	0	0,1	14 273 €	57	505	47	2	1
SAINT-ANDRE-DU-BOIS	16	0	0,2	19 148 €	7	5	2	0	0
SAINTE-CROIX-DU-MONT	15	1	0,3	12 298 €	88	594	67	0	0
SAINTE-FOY-LA-LONGUE	14	5	4,4	1 515 €	6	0	0	0	0
SAINT-GERMAIN-DE-GRAVE	8	0	0,8	11 234 €					
SAINT-LAURENT-DU-BOIS	13	3	3,7	- €	18	38	7	0	0
SAINT-LAURENT-DU-PLAN	3	0	0,7	- €	1	0	0	0	0
SAINT-MACAIRE									
SAINT-MAIXANT	8	1	3,3	8 776 €	30	151	23	0	0
SAINT-MARTIAL	15	1	0,7	4 209 €	10	123	3	1	1
SAINT-MARTIN-DE-SESCAS	11	0	0,1	12 417 €	20	63	13	0	0
SAINT-PIERRE-D'AURILLAC	8	0	0	10 300 €	28	58	17	1	1
SEMENS	5	0	0,2	6 179 €	5	8	4	0	0
VERDELAIS	5	0	0,2	3 042 €	21	335	17	0	0
VILLENAVE-DE-RIONS	3	0	0,3	1 295 €	2	17	2	0	0
TOTAL SUR VOS SECTEURS	257	14	0,86	201 729 €	459	2 908	314	5	4
TOTAL SUR L'ENSEMBLE DU GDON	2 241	163	1,5	1 804 891 €	5 484	14 186	802	98	71